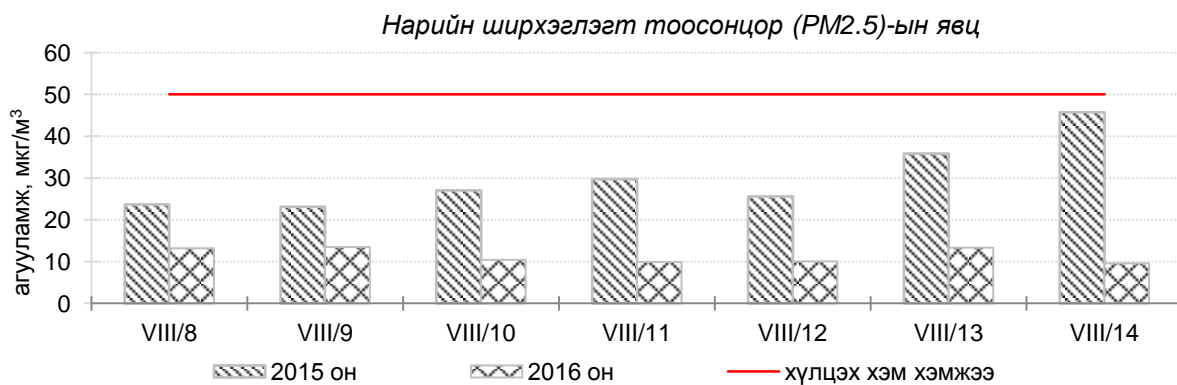
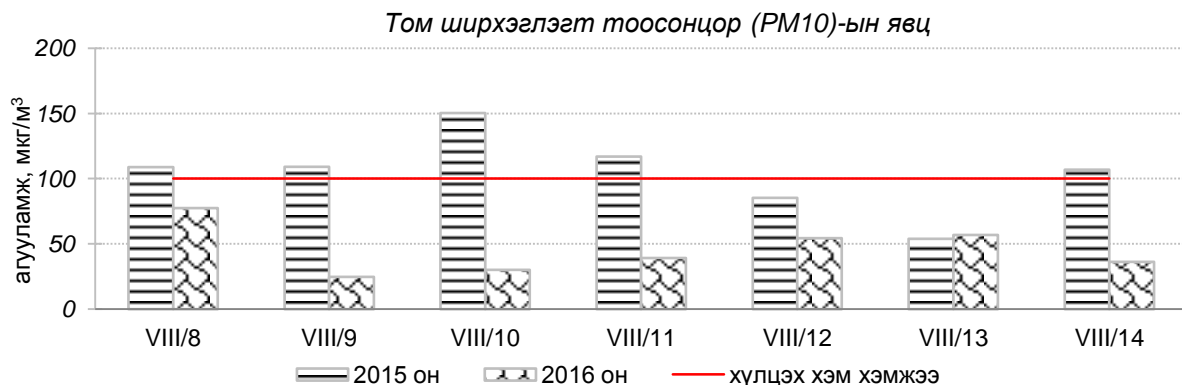
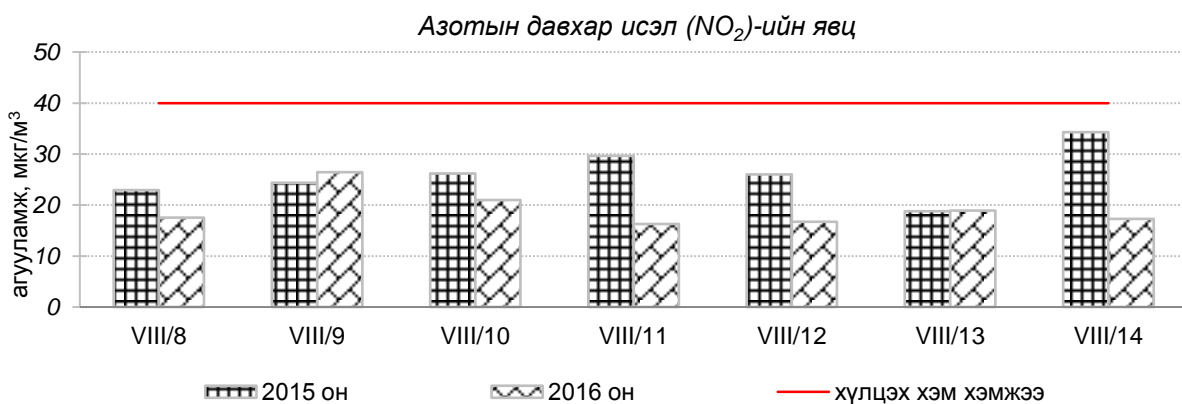
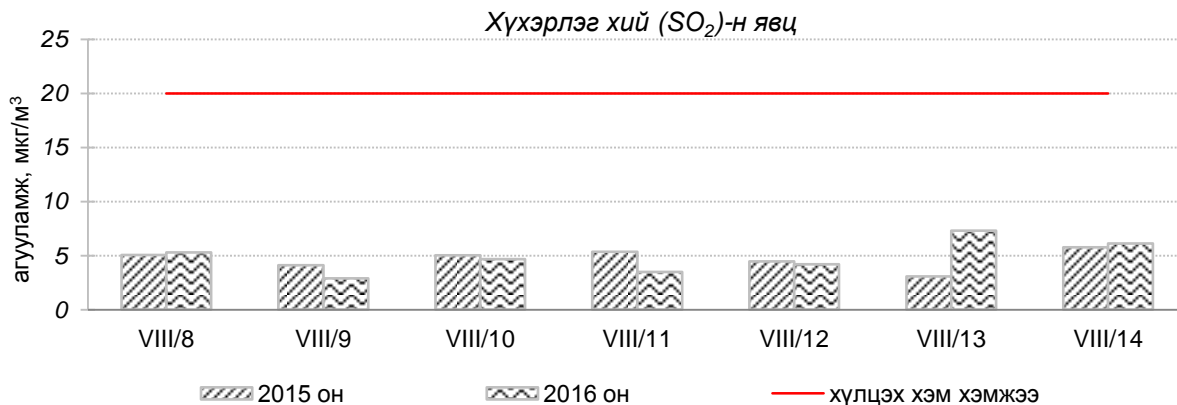


Улаанбаатар хотын өнгөрсөн 7 хоногийн агаарын чанарын төлөв  
/2016 оны 8-р сарын 8-аас 14-ний өдөр /

Улаанбаатар хотын агаарт түгээмэл бохирдуулах бодис хүхэрлэг хий /SO<sub>2</sub>/, азотын давхар исэл /NO<sub>2</sub>/, тоосонцор /PM<sub>10</sub>, PM<sub>2.5</sub>/, нүүрстөрөгчийн дутуу исэл /CO/, озон /O<sub>3</sub>/ -ы агууламжийг тодорхойллоо.



Улаанбаатар хотын өнгөрсөн 7 хоногийн агаарын чанар  
/2015 оны мөн үетэй харьцуулснаар/

№	Бохирдуулах бодисын нэр	MNS 4585:2007	7 хоногийн дундаж агууламж, мкг/м <sup>3</sup>		Хоногийн дунджийн хамгийн их, мкг/м <sup>3</sup>		Стандартаас давсан тохиолдлын тоо хувиар		Стандартаас давсан, хамгийн их агууламж илэрсэн харуул
		Хүлцэх хэм хэмжээ мкг/м <sup>3</sup>	2015он	2016он	2015он	2016он	2015он	2016он	
1	Хүхэрлэг хий, SO <sub>2</sub>	20	5	5↔	15	31	0%	2%↔	8-р сарын 13-нд Амгалан орчим АЧС-аас 1.5 дахин их
2	Азотын давхар исэл, NO <sub>2</sub>	40	26	19↓	63	78	21%	18%↔	8-р сарын 9-нд Баруун 4 зам орчим АЧС-аас 1.95 дахин их
3	Тоосонцор, PM10	100	105	45↓	198	110	48%	4%↓	8-р сарын 8-нд Цахилгаан станц орчим АЧС-аас 1.1 дахин их
4	Тоосонцор, PM2.5	50	31	11↓	59	24	10%	0%↓	Давсан тохиолдол байхгүй
5	Нүүрстөрөгчийн дутуу исэл, CO	10000	697	267↓	5363	788	0%	0%↔	Давсан тохиолдол байхгүй
6	Озон O <sub>3</sub>	100	35	42↑	61	95	0%	0%↔	Давсан тохиолдол байхгүй

\* ↓ бага; ↑ их; ↔ ойролцоо түвшинд /±5%/.

*Өнгөрсөн 7 хоногийн агаарын чанарын хяналт шинжилгээний дүнгээр Улаанбаатар хотын төв автозам орчимд агаар “Бага зэргийн бохирдолтой” бусад хэсэгт агаарын чанар “Хэвийн” түвшинд байна.*

	Гэр хороолол орчим				Орон сууцны хороолол	Автозам орчим		Үйлдвэрийн болон алслагдмал бүс		
	100 айл	Толгойт	Нисэх	Зурагт	13-р хороолол	Баруун 4 зам	Амгалан	Цахилгаан станц	Мишээл	Ургах наран
2016.08.08					NO <sub>2</sub>	NO <sub>2</sub>		PM10		-
2016.08.09					NO <sub>2</sub>	NO <sub>2</sub>		PM10		-
2016.08.10					NO <sub>2</sub>	NO <sub>2</sub>				-
2016.08.11					NO <sub>2</sub>	NO <sub>2</sub>				-
2016.08.12					NO <sub>2</sub>	NO <sub>2</sub>				-
2016.08.13					NO <sub>2</sub>	NO <sub>2</sub>				-
2016.08.14					NO <sub>2</sub>	NO <sub>2</sub>				-

Индексийн тоон үзүүлэлт	Агаарын чанар
0-50	Цэвэр
51-100	Хэвийн
101-250	Бага зэргийн бохирдолтой
251-400	Дунд зэргийн бохирдолтой
401-500	Их бохирдолтой
500<	Маш их бохирдолтой

Хамгийн их агууламжтай бохирдуулах бодис: NO<sub>2</sub>-азотын давхар исэл